



- उद्देश्य : – बालबालिकाहरूले म को हुँ, विशेष गरि लेङ्गिक पहिचान गर्न सक्नेछन् ।
 – चित्रमा रंग लगाउने, चित्र बनाउन सक्नेछन् ।
 – अक्षर पहिचान, शब्द उच्चारण र शब्द लेख्न सक्नेछन् ।
 – शरीरका अंगहरूको पहिचान र नामाकरण गर्न सक्नेछन् ।
 – मात्रा चिनेर शब्द लेख्न सक्नेछन् ।



क्रियाकलाप :

- आफूलाई चिनाउन, ठिक चित्रमा रंग भर्नु होस् ।
- अक्षर र मात्रा चिनेर शब्द लेख्ने अभ्यास गर्नुहोस् ।

क + े + ट + ी = केटी

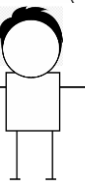
क + े + ट + ा = केटा

_____ + _____ + _____ + _____ =

_____ + _____ + _____ + _____ =



केटी



केटा

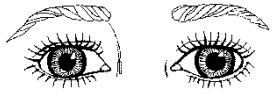
मानव शरीरका अंगहरुको नाम जान्नुहोस् ।



टाउको



कपाल



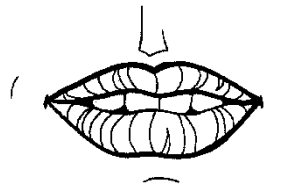
आँखा



नाक



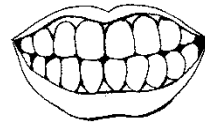
कान



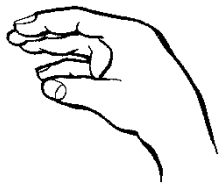
मुख



ओठ



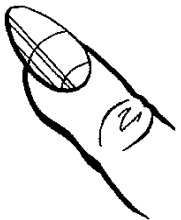
दाँत



हात



खुट्टा



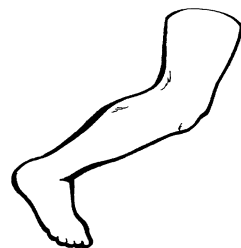
नङ



औंला

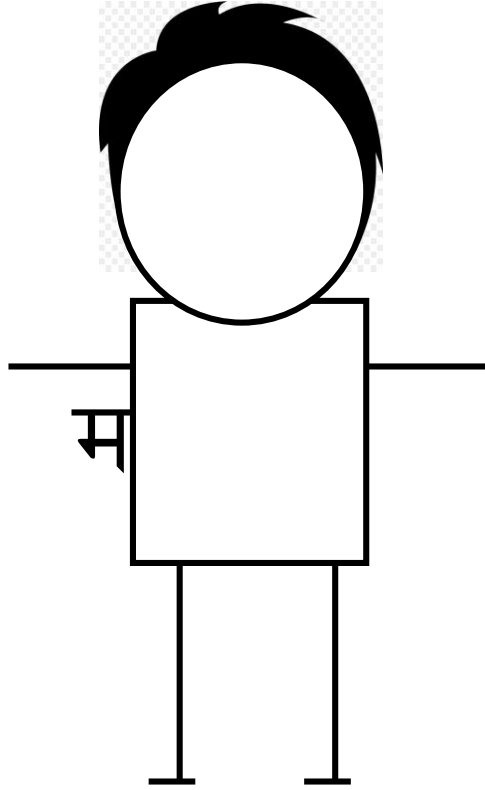



जिब्रो



घुडा

- उद्देश्य : – बालबालिकाहरूले आफू को हो ? छोरा वा छोरी भन्न सक्नेछन् ।
 – रंग लगाउन, चित्र पूरा गर्न र चित्र बनाउन सक्नेछन् ।
 – विभिन्न रेखा र आकारहरू पहिचान गरि अभ्यास गर्न सक्नेछन् ।
 – क, म, ट अक्षर लेख्न सक्नेछन् ।
 – केटा र केटी शब्द पढ्ने र लेख्न सक्नेछन् ।
- क्रियाकलाप : रंग लगाएर चिनाउनुहोस् म को हुँ ?



अक्षर चिनेर लेख्ने अभ्यास गर्नुहोस् ।

म				
क				
ट				

स्वरवर्णको सहयोगद्वारा मात्राको अभ्यास गर्नुहोस् ।

(।) आकार (।) इकार (।) ईकार

क	का	कि	की

(ु) उकार (ू) ऊकार (ी) एकार

कु	कू	के	
ट	टा	टि	टी

अब शब्द लेख्ने अभ्यास गर्नुहोस् ।

क + ए + ट + ा = केटा

क + ए + ट + ी = केटी

केटा - केटी	केटा - केटी